

Inloggen

- <https://sjca.smartschool.be/>
- er verschijnt volgend scherm



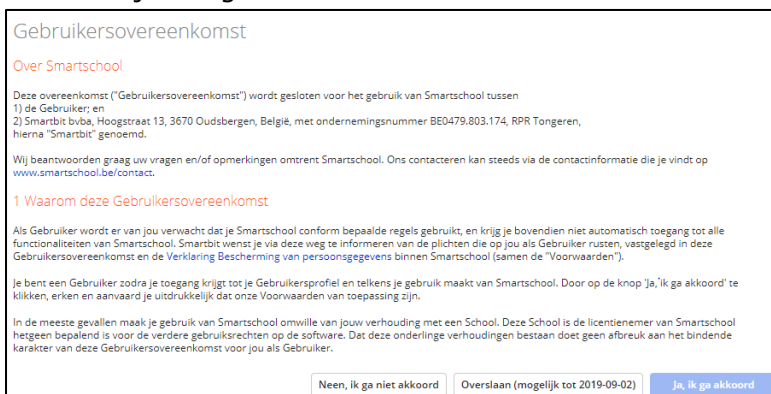
LET OP:

- vul uw gebruikersnaam in: **voornaam.achternaam**
- vul uw wachtwoord in: **geheim**
- klik op aanmelden



Eerste aanmelding

- er verschijnt volgend scherm:



- lees de gebruikersovereenkomst

- bevestig: 'ja, ik ga akkoord'

- kies een wachtwoord

opmerking: de balk kleurt volledig groen als je het wachtwoord herhaalt!

S Wijzig je wachtwoord

Gebruikersnaam:

Nieuw wachtwoord:

Herhaal nieuw wachtwoord:

i Hoe langer je een wachtwoord maakt, hoe veiliger. Daarom is het beter een wachtzin te gebruiken. Een wachtzin is bovendien makkelijker te onthouden.

Een wachtwoord is minstens 8 karakters lang en bestaat uit een combinatie van letters, hoofdletters, cijfers en/of andere karakters.
Een wachtzin is minstens 20 karakters lang en bestaat uit minstens 4 woorden gescheiden door een spatie.

- sla het nieuwe wachtwoord op

- controleer uw e-mailadres

opmerking: pas indien nodig het e-mailadres aan en gebruik niet hetzelfde adres als uw zoon/dochter!

Welkom bij Smartschool

Vul uw gegevens verder aan
Om u te kunnen bereiken is het belangrijk dat onze school over de correcte gegevens beschikt. Vul de informatie daarom hieronder aan.

E-mailadres

Telefoonnummer

Gsm-nummer

Verplichte velden

- meld eens af en terug aan
- bevestig uw e-mailadres

Controleer uw e-mailadres en verstuur een bevestigingsmail ×

Uw e-mailadres werd nog niet bevestigd. Hierdoor zal u geen e-mails van Smartschool kunnen ontvangen. Vul hieronder uw e-mailadres in.

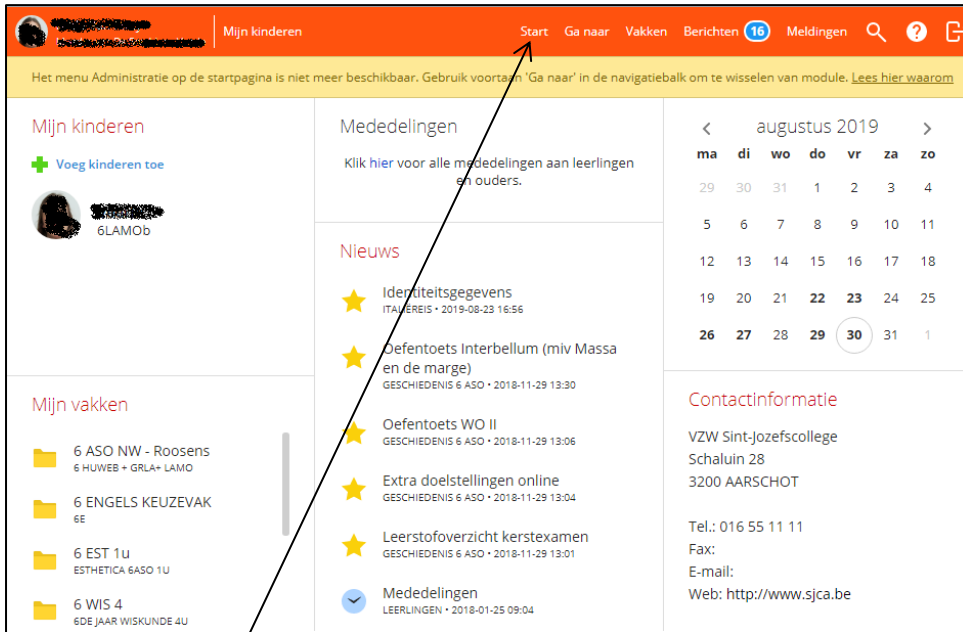
E-mailadres:

i [Waarom mijn e-mailadres opgeven en bevestigen?](#)

- u ontvangt een mail in uw persoonlijke mailbox
- u klikt op de link in deze mail

Beginscherm

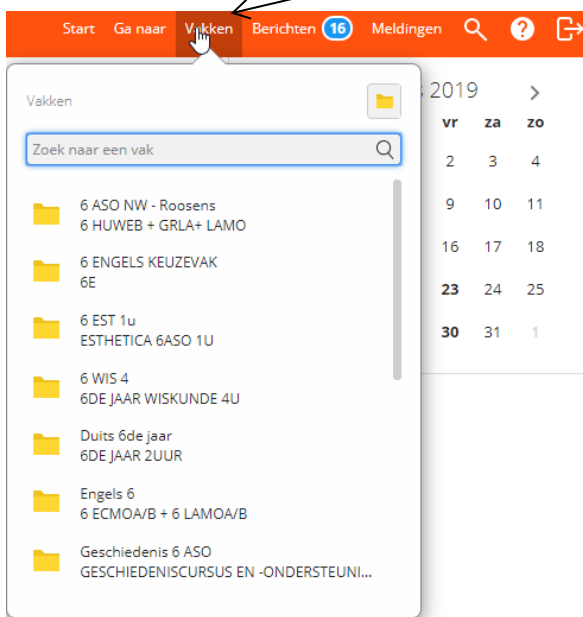
- er verschijnt volgend scherm:



- als u klikt op **Start**, verschijnt opnieuw het beginscherm

Mijn vakken

In het hoofdmenu vindt u Vakken



Bij 'mijn vakken' vindt uw zoon/dochter materiaal voor bepaalde vakken.

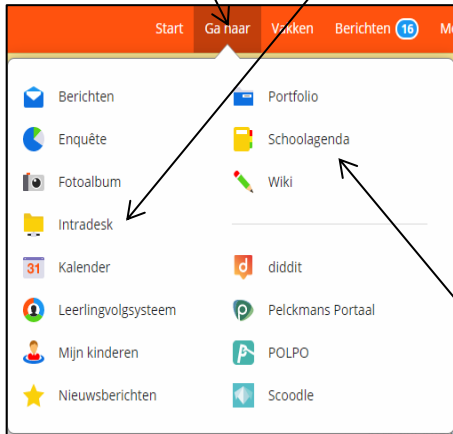
Let op: niet alle vakken zijn zichtbaar, soms kan scrollen noodzakelijk zijn

GA NAAR

- Hier vindt u de link met **Intradesk**

Op Intradesk vindt u bijvoorbeeld brieven die de leerlingen meekrijgen naar huis.

Afspraak: brieven worden in het 1^{ste} jaar steeds in een geprinte versie aan de leerling bezorgd, indien een leerling deze brief verliest, moet hij zelf voor een kopie zorgen;



- Hier vindt u de link met de **schoolagenda**

Voordelen:

- bij afwezigheid kan uw kind zien wat het miste van de leerstof;
- hij/zij kan per vak nakijken welke taken en overhoringen zijn gepland;
- er kunnen ook linken worden gelegd naar bepaalde lesmaterialen.

Opmerking: de digitale agenda heeft voorrang op de planagenda.

Voorbeeld:

dinsdag 5/9	
1ste uur 08:30 - 09:20	Wiskunde, Viviane Leys, G1: Soorten getallen p 5-11 + oef 1, 2, 3
2de uur 09:20 - 10:10	Frans, Elfie Bladt,
3de uur 10:20 - 11:10	Geschiedenis, Marleen Boon,
4de uur 11:10 - 12:00	Nederlands, Carla Van Thielen,

geplande taak of toets

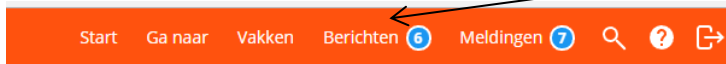
lesonderwerp

Opmerking:

Als u dubbelklikt in **het grijze veld**, krijgt u de nodige informatie.

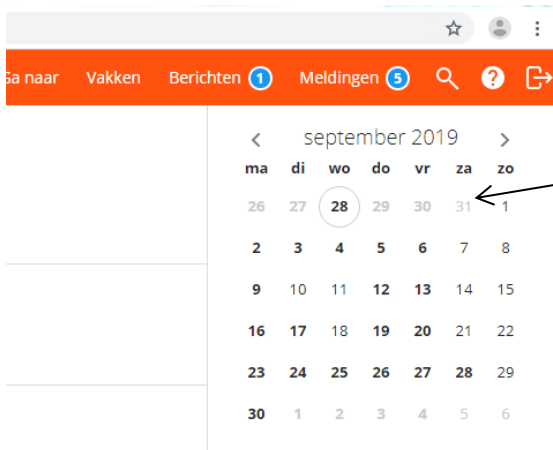
Berichten

Op het beginscherm kan u ook een link vinden naar '**Berichten**'



- U kan als ouder berichten versturen.
- U kan als ouder berichten ontvangen van het secretariaat of leerkrachten.

Kalender



Op het beginscherm vindt u ook de schoolkalender.

Indien u op een datum klikt, verschijnt een **deelvenster** waar u kiest voor 'open mijn kalender'.

U kan nu de geplande activiteit aflezen.

Wachtwoord vergeten

- vul uw gebruikersnaam in
- klik op wachtwoord vergeten

LET OP: indien u uw e-mailadres niet hebt bevestigd bij uw eerste aanmelding, zal u hier geen hulp krijgen!



Gebruikersnaam

Wachtwoord

Wachtwoord vergeten?

Aanmelden

Problemen

Mocht u nog vragen hebben, dan kan u steeds mailen naar: secretariaat.bekaf@sjca.be